



Saugheberübersicht

VERIBOR®



Mit Sicherheit überzeugend

70 Jahre Ingenieurskunst

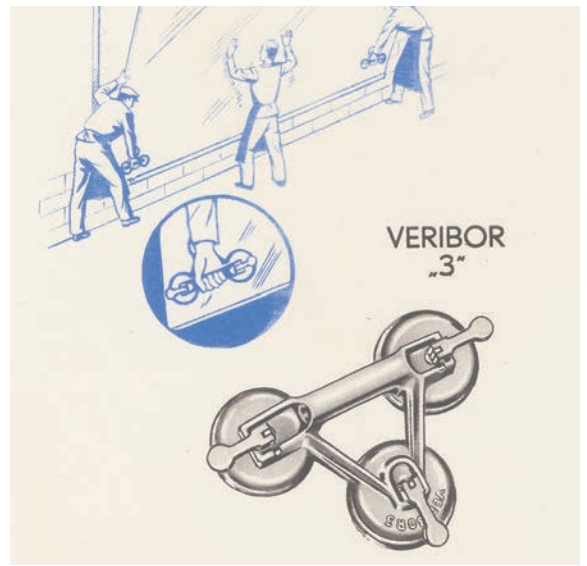
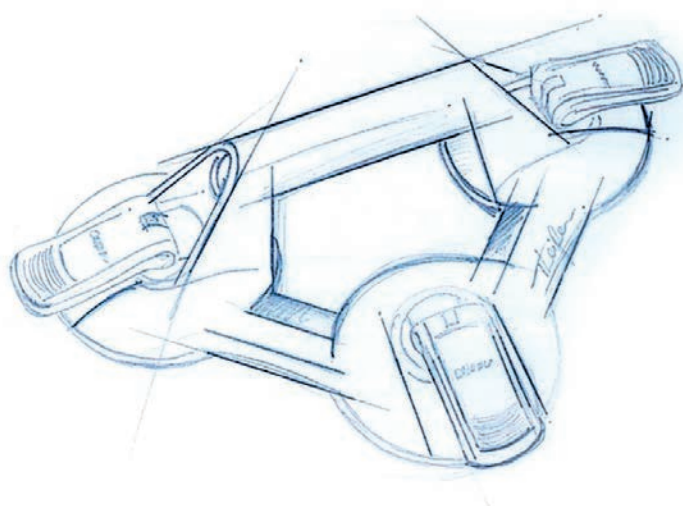
Veribor® ist seit 1953 eine Qualitätsmarke der Bohle Gruppe. Die einmalige Entwicklungskompetenz basiert auf jahrzehntelange Erfahrung. Die ausgereifte Vakuumtechnik und das besondere Augenmerk auf hohe Sicherheit und Ergonomie machen unsere Produkte aus. Zudem hält Bohle bereits bei der Auswahl der Rohstoffe und dem Herstellungsverfahren höchste Qualitätsstandards ein.

Bei unseren Bohle Eigenentwicklungen ist Teamgeist gefragt. Hier gehen die Kolleginnen und Kollegen aus den Bereichen Konstruktion, Industriedesign und Produktmanagement Hand in Hand, um schließlich das Höchstmaß aus Funktionalität, Gestalt und Sicherheit herauszuholen.

MADE IN GERMANY

Es beginnt mit der eigenen Herstellung der Gummischeiben und endet bei der manuellen Montage der Saugheber. Die Produktion und die dazugehörige Qualitätsprüfung finden im nordrhein-westfälischen Haan statt. Selbst kleine Einzelteile, die von langjährigen Partnern zugeführt werden, kommen aus einem Umkreis von 50 km. Das Ergebnis ist ein hochwertiger Veribor® Saugheber, der im wahrsten Sinne des Wortes hält, was er verspricht.

VERIBOR
MADE IN GERMANY



Saugheber

parallele
Tragrichtung



⇧ 120 kg



VERIBOR®/mit VSA*



SAUGSCHEIBE	ART. NR.
ø 213 mm	BO 601G

⇧ 120 kg



VERIBOR®/mit VSA*



SAUGSCHEIBE	ART. NR.
ø 213 mm	BO 601

⇧ 120 kg



VERIBOR®/mit VSA*



SAUGSCHEIBE	ART. NR.
ø 213 mm	BO 601.1BL

⇧ 110 kg



VERIBOR®/mit VSA*/ für leicht strukturierte Oberflächen

SAUGSCHEIBE	ART. NR.
ø 214 mm	BO 601.45

⇧ 100 kg



VERIBOR®

SAUGSCHEIBE	ART. NR.
ø 120 mm	BO 603.021
2 St. im Koffer	BO S3.021

⇧ 90 kg



VERIBOR®

SAUGSCHEIBE	ART. NR.
ø 120 mm	BO 603.1G

⇧ 90 kg



VERIBOR®

SAUGSCHEIBE	ART. NR.
ø 180 mm	BO 608.1

⇧ 80 kg



VERIBOR®/mit VSA*/
min. Radius 500 mm



SAUGSCHEIBE	ART. NR.
ø 220 mm	BO 601.2

⇧ 75 kg



VERIBOR®/min. Radius 750 mm

SAUGSCHEIBE	ART. NR.
ø 150 mm	BO 603.2G

⇧ 70 kg



VERIBOR®

SAUGSCHEIBE	ART. NR.
ø 120 mm	BO 602.0BL
mit Dichtlippe	BO 602.02BL

⇧ 60 kg



VERIBOR®

SAUGSCHEIBE	ART. NR.
ø 120 mm	BO 602.421
2 St. im Koffer	BO S2.421

⇧ 50 kg



VERIBOR®

SAUGSCHEIBE	ART. NR.
ø 120 mm	BO 602.1G

⇧ 45 kg



VERIBOR®

SAUGSCHEIBE	ART. NR.
ø 150 mm	BO 602.3G

⇧ 35 kg



VERIBOR®

SAUGSCHEIBE	ART. NR.
ø 120 mm	BO 602.2G

Saugheber

vertikale
Tragrichtung



⇧ 60 kg



VERIBOR®

SAUGSCHEIBE	ART. NR.
ø 180 mm	BO 608.0

⇧ 30 kg



VERIBOR®

SAUGSCHEIBE	ART. NR.
ø 120 mm	BO 600.0BL

⇧ 25 kg



VERIBOR®

SAUGSCHEIBE	ART. NR.
ø 120 mm	BO 600.1G

⇧ 25 kg



VERIBOR®/mit Dichtlippe

SAUGSCHEIBE	ART. NR.
ø 120 mm	BO 600.02BL

⇧ 25 kg



VERIBOR®

SAUGSCHEIBE	ART. NR.
ø 115 mm	BO 609.81

⇧ 15 kg



VERIBOR®

SAUGSCHEIBE	ART. NR.
ø 80 mm	BO 609.0

⇧ 15 kg



VERIBOR®

SAUGSCHEIBE	ART. NR.
ø 80 mm	BO 609.3

⇧ 10 kg



VERIBOR®

SAUGSCHEIBE	ART. NR.
ø 80 mm	BO 609.80

⇧ 5 kg



VERIBOR®

SAUGSCHEIBE	ART. NR.
ø 50 mm	BO 609.50

Fixierhilfen

↑ 5 kg



VERIBOR®

SAUGSCHEIBE	ART. NR.
ø 55 mm	BO 609.50

↑ 5 kg



mit flexiblem
Verbindungsschlauch

SAUGSCHEIBE	ART. NR.
ø 62 mm	BO 6200.05

↑ 2 kg



VERIBOR®

SAUGSCHEIBE	ART. NR.
ø 30 mm	BO 609.30

Ø 150 mm



VERIBOR®/mit VSA*

BOHRUNG	ART. NR.
ø 6,5 mm	BO 600.215V
ohne VSA	BO 600.215

Ø 150 mm



VERIBOR®/für gewölbte
Oberflächen

AUSFÜHRUNG	ART. NR.
mit Langloch	BO 6020.09

Ø 120 mm



VERIBOR®

AUSFÜHRUNG	ART. NR.
mit Langloch	BO 6020.2G

Ø 120 mm



VERIBOR®

BOHRUNG	ART. NR.
ø 6,5 mm	BO 600.20
rostfrei	BO 600.20R

Ø 120 mm



VERIBOR®/mit Dichtlippe

BOHRUNG	ART. NR.
ø 6,5 mm	BO 600.20S

Ø 120 mm



VERIBOR®/mit VSA*

BOHRUNG	ART. NR.
ø 6,5 mm · 16 Nm	BO 600.20V

Ø 120 mm



VERIBOR®

GEWINDE	ART. NR.
M8	BO 600.2G2
M10	BO 600.2G1

Ø 120 mm



VERIBOR®

AUSFÜHRUNG	ART. NR.
M6 · Kugelgelenk	BO 600.24

Ø 120 mm



VERIBOR®

AUSFÜHRUNG	ART. NR.
ø 40 mm · 70 mm	BO 600.21

Ø 120 mm



VERIBOR®

AUSFÜHRUNG	ART. NR.
mit Langloch	BO 6020.02

Ø 90 mm



VERIBOR®

AUSFÜHRUNG	ART. NR.
mit Kugelgelenk	BO 600.94

Ø 90 mm



VERIBOR®/mit VSA*

AUSFÜHRUNG	ART. NR.
ø 6,5 mm · 8 Nm	BO 600.90V

Ø 90 mm



VERIBOR®/mit VSA*

AUSFÜHRUNG	ART. NR.
M8 · 8 Nm	BO 600.92V

Ø 90 mm



VERIBOR®

BOHRUNG	ART. NR.
ø 6,6 mm · mit Senkung	BO 600.90
Gewinde M8	BO 600.92

Ø 90 mm



VetroLevel

AUSFÜHRUNG	ART. NR.
mit integrierter Wasserwaage	BO 5140450

Ø 80 mm



VERIBOR®

GEWINDE	ART. NR.
M8	BO 6221.01

Ø 62 mm



VERIBOR®/ div. Farben ab 500

FARBE	ART. NR.
schwarz	BO 672.10
weiß	BO 672.0

Ø 55 mm



VERIBOR®

GEWINDE	ART. NR.
M6	BO 6223.01

Ø 55 mm



VERIFIX®

AUSFÜHRUNG	ART. NR.
2 x M5	BO 633.11

Ø 55 mm



VERIFIX®/mit Lösenoppen

AUSFÜHRUNG	ART. NR.
2 x M5	BO 633.13

Ø 55 mm



AUSFÜHRUNG	ART. NR.
Höhe 75 mm	BO 670.0

Ø 55 mm



AUSFÜHRUNG	ART. NR.
Höhe verstellbar	BO 670.1

Ø 37 mm



PVC

GEWINDE	ART. NR.
M4 x 6mm	BO 650.11

Ø 36,5 mm



VERIFIX®/mit Lösenoppen

BOHRUNG	ART. NR.
2 x ø 3,2 mm	BO 650.11

Ø 120 mm



VERIBOR®

AUSFÜHRUNG	ART. NR.
Plattenspanner	BO 650.20

Ø 120 mm



VERIBOR®

AUSFÜHRUNG	ART. NR.
Plattenspanner	BO 650.30A
2 St. im Koffer	BO 650.32A

Traghilfen

Krallenheber



JOBO®/für alle Doppelböden mit Teppichbelag

ART. NR.
BO 619.9

160 kg



VERIBOR®

ÖFFNUNGSBEREICH	ART. NR.
max 40 mm	BO 5000200

Eckschuh



PLATTENSTÄRKE	ART. NR.
max 30 mm	BO 680.30
max 60 mm	BO 680.60

Transportwagen



VERIBOR®

TRAGKRAFT	ART. NR.
300 kg	BO 680.0

Hebeanlagen

180 kg
Hebegerät Liftmaster B1



mit VSA*

TRAGKRAFT	ART. NR.
180 kg	BO 88.01
Arm mit Kipp- & Drehfunktion	BO 88.026
zusätzliches Gegengewicht 25 kg	BO 88.025
Doppelbereifung	SP 88.027


180 kg Manuelle Hebeanlage



mit VSA*

SAUGSCHEIBEN	ART. NR.
4 x 210 mm	BO B18DM4GS

300 kg - 800 kg
Liftmaster Quadro / Quadro Pro



mit VSA*

SAUGSCHEIBEN · TRAGLAST	ART. NR.
4 x 360 mm · 300 kg	BO B30DA4
4 x 360 mm · 400 kg	BO B40DA4
8 x 360 mm · 600 kg	BO B60DA8
8 x 360 mm · 800 kg	BO B80DA8



Parallele Tragrichtung



Vertikale Tragrichtung

mit VSA* = Vakuumsicherheitsanzeige



 Bohle

Bohle AG
Dieselstr. 10
42781 Haan

T +49 2129 5568-100
F +49 2129 5568-281

info@bohle.de
www.bohle.com

