


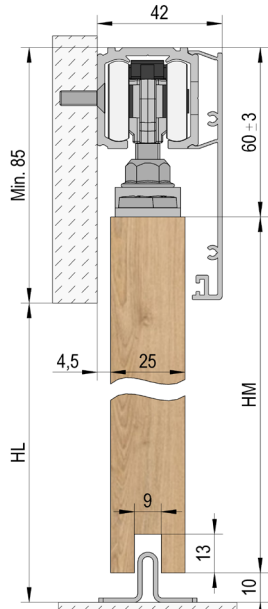


MASTERTRACK® BT PARA PUERTA DE MADERA

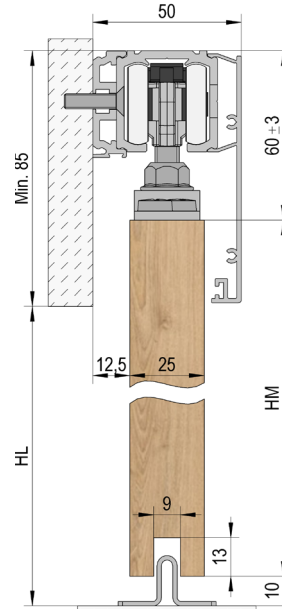
Productos destacados

- Guía de suelo oculta
- Atornillado sencillo del adaptador
- Instalación con y sin acristalamiento fijo
- Ajuste de altura +/-3 mm
- Mecanismo de cierre suave
- Amortiguador metálico opcional con sistema hidráulico de alta calidad y guía de muelle de doble cara

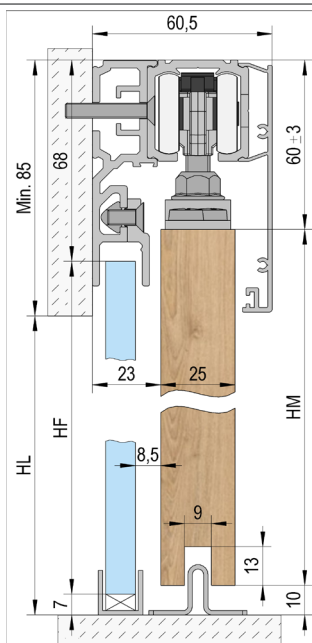


A

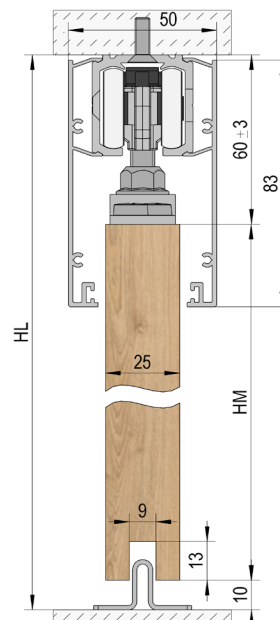
Montaje en pared / 1 hoja

B

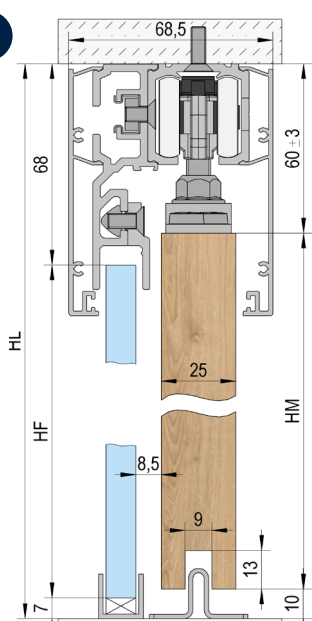
Montaje en pared / 1 hoja / con perfil separador de pared

C

Montaje mural / 1 hoja / con acristalamiento fijo

D

Montaje en techo / 1 hoja

E

Montaje en techo / 1 hoja / con acristalamiento

A B C Alto de puerta (HM) = HL + 15 mm / Parte fija de cristal (HF) = HL + 10 mm

D E Alto de puerta (HM) = HL - 70 mm / Parte fija de cristal (HF) = HL - 75 mm

ARTÍCULO	NÚM. ART	A	B	C	D	E
Carril 2/3/4/6m	BO 5802011/5803011/5804011/5806011	1x	1x	1x	1x	1x
Perfil auxiliar para acristalamientos fijos	BO 5802031			*		*
Perfil distanciador de pared 2m	BO 5802061		*			
Juego de accesorios solución madera	BO 5800013	1x	1x	1x	1x	1x
Carro	BO 5800002	1x	1x	1x	1x	1x
Mecanismo de amortiguación**	BO 5800060/5800080/5800120	2x*	2x*	2x*	2x*	2x*
Tapa lateral 2/3/4/6m	BO 5802021/5803021/5804021/5806021	1x	1x	1x	2x	2x
Perfiles en U 2,5/5m	BO 6703434/6703446			1x		1x

* La cantidad depende de la longitud del carril.

** Alternativa a la corredera BO 5800002 - Las correderas están integradas en las compuertas retráctiles.

Para instalar la amortiguación en ambos lados, se sustituyen dos carros por dos amortiguadores retráctiles.