

**Bohle**



**VERIBOR<sup>®</sup>**

Saugheber auf einen Blick

BO 601BL



# Packen Sie es mit Veribor®!

## Handhabungstechnik von Bohle

Bohle ist führender Hersteller von Hebe- und Transportmitteln. Das breite Produktsortiment reicht hier von einfachen Hilfsmitteln zum Heben und Bewegen von Lasten über Handhabungswerkzeuge einschließlich des jeweiligen Zubehörs bis hin zu Handhabungsgeräten. Ein besonderer Schwerpunkt liegt bei Produkten zur Handhabung mittels Vakuumtechnik. Wenn Sie ein Produkt zum Heben, Tragen und Transportieren von Lasten wie auch zum Positionieren, Fixieren oder temporären Befestigen benötigen, finden Sie bei Bohle die richtige Lösung.

Entwickelt und produziert werden die Produkte ausschließlich in Deutschland - mit besonderem Augenmerk auf hohe Sicherheit und Ergonomie.

**Veribor®: Eine Qualitätsmarke von Bohle - Made in Germany**

Durch die Auswahl der Rohstoffe, sowie das Herstellungsverfahren stellt die Bohle AG sicher, dass die Produkte gesundheitskonform sind. Es ist eine Selbstverständlichkeit, dass die PAK-Werte (Polycyclische aromatische Kohlenwasserstoffe) eingehalten werden.



**▶ BO 601BL**

 VERIBOR *blue line*



mit VSA\*

ø Saugscheibe	210 mm
Tragkraft	120 kg

**▶ BO 601.1BL**

 VERIBOR *blue line*



mit VSA\*

ø Saugscheibe	210 mm
Tragkraft	120 kg

**▶ BO 601**

 VERIBOR



mit VSA\*

ø Saugscheibe	210 mm
Tragkraft	120 kg

**▶ BO 601.45**


 VERIBOR




mit VSA\*

ø Saugscheibe	210 mm
Tragkraft	110 kg

**▶ BO 603.0BL**


 VERIBOR *blue line*




ø Saugscheibe 120 mm

Tragkraft	100 kg
-----------	--------

**▶ BO 603.0**

 VERIBOR



ø Saugscheibe 120 mm

Tragkraft	100 kg
-----------	--------

**▶ BO 608.1**

 VERIBOR



ø Saugscheibe 180 mm

Tragkraft	90 kg
-----------	-------

**▶ BO 5312030**

 VERIBOR



ø Saugscheibe 250 mm

Tragkraft	90 kg
-----------	-------

**▶ BO 601.2**

 VERIBOR



min. Radius 500 mm - mit VSA\*

ø Saugscheibe	220 mm
Tragkraft	80 kg

**▶ BO 601.8**

 VERIBOR



mit VSA\*

ø Saugscheibe	80 x 380 mm
Tragkraft	80 kg

**▶ BO 6023600**

 Wood's



min. Radius 330 mm - mit VSA\*

ø Saugscheibe	250 mm
Tragkraft	79 kg

**▶ BO 603.2**

 VERIBOR



min. Radius 750 mm

ø Saugscheibe	150 mm
Tragkraft	75 kg

**▶ BO 602.0BL**

 VERIBOR *blue line*



ø Saugscheibe 120 mm

Tragkraft	70 kg
-----------	-------

**▶ BO 6023535**


 Wood's




mit VSA\*

ø Saugscheibe	230 mm
Tragkraft	68 kg

**▶ BO 6023750**

 Wood's



mit VSA\*

ø Saugscheibe	230 mm
Tragkraft	68 kg

**▶ BO 602.40BL**

 VERIBOR *blue line*



mit VSA\*

ø Saugscheibe	120 mm
Tragkraft	60 kg

**▶ BO 602.4BL**


 VERIBOR *blue line*




ø Saugscheibe 120 mm

Tragkraft	60 kg
-----------	-------

**▶ BO 602.1A**


 VERIBOR




ø Saugscheibe 120 mm

Tragkraft	60 kg
-----------	-------

**▶ BO 602.4**


 VERIBOR




ø Saugscheibe 120 mm

Tragkraft	60 kg
-----------	-------

**▶ BO 602.41**


 VERIBOR




ø Saugscheibe 120 mm

Tragkraft	60 kg
-----------	-------

**▶ BO 602.50**


 VERIBOR




ø Saugscheibe 130 mm

Tragkraft	60 kg
-----------	-------

**▶ BO 608.0**


 VERIBOR




ø Saugscheibe 180 mm

Tragkraft	60 kg
-----------	-------

**▶ BO 6023157**


 Wood's




mit VSA\*

ø Saugscheibe	200 mm
Tragkraft	57 kg

**▶ BO 6023405**

 Wood's



mit VSA\*

ø Saugscheibe	200 mm
Tragkraft	57 kg


**BO 6023550**



mit VSA\*

∅ Saugscheibe	200 mm
Tragkraft	57 kg

**BO 602.2AV**



mit VSA\*

∅ Saugscheibe	120 mm
Tragkraft	55 kg


**BO 602.44BL**



mit Dichtlippe · mit VSA\*

∅ Saugscheibe	120 mm
Tragkraft	45 kg


**BO 602.10BL**



mit VSA\*

∅ Saugscheibe	120 mm
Tragkraft	50 kg

**BO 602.02BL**



mit Dichtlippe

∅ Saugscheibe	210 mm
Tragkraft	50 kg


**BO 602.42BL**



mit Dichtlippe

∅ Saugscheibe	120 mm
Tragkraft	50 kg

**BO 602.2A**



∅ Saugscheibe	120 mm
Tragkraft	50 kg

**BO 5312005**



mit VSA\*


∅ Saugscheibe	150 mm
Tragkraft	50 kg

**BO 602.2**



∅ Saugscheibe	120 mm
Tragkraft	45 kg

**BO 602.3**




∅ Saugscheibe	150 mm
Tragkraft	45 kg

**BO 5312000**



∅ Saugscheibe	155 mm
Tragkraft	45 kg

**BO 602.22A**



∅ Saugscheibe	120 mm
Tragkraft	35 kg

**BO 6091380**



mit VSA\*

∅ Saugscheibe	152 mm
Tragkraft	32 kg

**BO 600.0BL**



∅ Saugscheibe	120 mm
Tragkraft	30 kg

**BO 600.0**



∅ Saugscheibe	120 mm
Tragkraft	30 kg

**BO 600.1**




∅ Saugscheibe	120 mm
Tragkraft	30 kg

**BO 609.6**



∅ Saugscheibe	4 x 55 mm
Tragkraft	30 kg

**BO 5312010**



∅ Saugscheibe	130 mm
Tragkraft	30 kg

**BO 6023211**



mit VSA\*

∅ Saugscheibe	150 x 75 mm
Tragkraft	30 kg

**BO 600.02BL**



mit Dichtlippe

∅ Saugscheibe	120 mm
Tragkraft	25 kg

**BO 609.81**



∅ Saugscheibe	115 mm
Tragkraft	25 kg

**BO 600.5**



∅ Saugscheibe	90 mm
Tragkraft	20 kg

**BO 600.30**




∅ Saugscheibe	120 mm
Tragkraft	15 kg

**BO 609.0**




∅ Saugscheibe	80 mm
Tragkraft	15 kg

**BO 609.1**




∅ Saugscheibe	80 mm
Tragkraft	15 kg



ø Saugscheibe	80 mm
Tragkraft	15 kg



ø Saugscheibe	80 mm
Tragkraft	10 kg



ø Saugscheibe	82 mm
Tragkraft	10 kg



ø Saugscheibe	50 mm
Tragkraft	5 kg



ø Saugscheibe	55 mm
Tragkraft	5 kg



ø Saugscheibe	30 mm
Tragkraft	2 kg



mit flexiblem Verbindungsschlauch

ø Saugscheibe	62 mm
Tragkraft	5 kg



Öffnungsbereich	bis 40 mm
Tragkraft	160 kg pro Paar



Öffnungsbereich	bis 25 mm
Tragkraft	80 kg pro Paar



Ausführung	Krallenheber
------------	--------------



für alle Doppelböden mit Teppichbelag

Ausführung	Krallenheber
------------	--------------

02 Befestigungshilfen



ø Saugscheibe	120 mm
Bohrung	ø 6,5 mm

BO 600.20R rostfrei



mit Dichtlippe	
ø Saugscheibe	120 mm
Bohrung	ø 6,5 mm



mit VSA*	
ø Saugscheibe	120 mm
Bohrung	ø 6,5 mm · 16 Nm



ø Saugscheibe	120 mm
Gewinde	M8

BO 600.2G1 Gewinde M10



ø Saugscheibe	150 mm
Bohrung	ø 6,5 mm

BO 600.215 ohne VSA\*




ø Saugscheibe	120 mm
Ausführung	M6 · Kugelgelenk




ø Saugscheibe	120 mm
Ausführung	M6 · Kugelgelenk



ø Saugscheibe	120 mm
Ausführung	ø 40 mm · 70 mm



ø Saugscheibe	120 mm
Ausführung	Kniehebelspanner



ø Saugscheibe	120 mm
Ausführung	Kugelgelenk



ø Saugscheibe	120 mm
Ausführung	Spannvorrichtung



ø Saugscheibe	210 mm
Ausführung	2 Saugscheiben



ø Saugscheibe	120 mm
Ausführung	mit Gelenk

▶ BO 6020.01

VERIBOR



ø Saugscheibe	120 mm
Bohrung	2 x 5 mm

▶ SP 6020.02

VERIBOR



ø Saugscheibe	120 mm
Ausführung	mit Langloch

▶ SP 6020.09

VERIBOR



für gewölbte Oberflächen

ø Saugscheibe	150 mm
Ausführung	mit Langloch

▶ BO 5312090



mit VSA\*

ø Saugscheibe	115 mm
Gewinde	1/4"

▶ BO 5312015



mit VSA\*

ø Saugscheibe	120 mm
Ausführung	1/4" - Kugelgelenk

▶ BO 600.90

VERIBOR



ø Saugscheibe	90 mm
Bohrung	ø 6,6 mm - mit Senkung

BO 600.91 Bohrung ø 6,6 mm  
BO 600.92 Gewinde M8

▶ BO 600.90V

VERIBOR



mit VSA\*

ø Saugscheibe	90 mm
Ausführung	ø 6,6 mm · 8 Nm

▶ BO 600.92V

VERIBOR



mit VSA\*

ø Saugscheibe	90 mm
Gewinde	M8 · 8 Nm

▶ BO 600.921

VERIBOR



mit Dichtlippe

ø Saugscheibe	90 mm
Gewinde	M8

▶ BO 600.94

VERIBOR



ø Saugscheibe	90 mm
Ausführung	mit Kugelgelenk

▶ BO 6200.01



ø Saugscheibe	82 mm
Gewinde	M10

▶ BO 5312025



ø Saugscheibe	75 mm
Gewinde	1/4"

▶ BO 672.10

VERIBOR



schwarz

ø Saugscheibe	62 mm
Ausführung	div. Farben ab 500 St.

BO 672.0 weiß

▶ BO 633.11

VERIFIX



ø Saugscheibe	55 mm
Ausführung	2 x M5

▶ BO 633.13

VERIFIX



mit Lösenoppen

ø Saugscheibe	55 mm
Ausführung	2 x M5

▶ BO 650.11

VERIFIX



mit Lösenoppen

ø Saugscheibe	36,5 mm
Bohrung	2 x ø 3,2 mm

▶ BO 670.0



ø Saugscheibe	55 mm
Ausführung	Höhe 75 mm

▶ BO 670.1



ø Saugscheibe	55 mm
Ausführung	Höhe verstellbar

▶ BO 6221.01

VERIBOR



ø Saugscheibe	80 mm
Gewinde	M8

BO 6221.02 Gewinde M6  
BO 6221.03 Gewinde M4  
BO 6221.04 Gewinde M10

▶ BO 6223.01

VERIBOR



ø Saugscheibe	55 mm
Gewinde	M6

BO 6224.01 Gewinde M4

▶ BO 6200.02



PVC

ø Saugscheibe	37 mm
Gewinde	M4 x 6 mm

▶ BO 619.50



ohne Inhalt

Beschreibung	Wandbox
Ausführung	mit Geräteschloss



Parallele Tragrichtung



Vertikale Tragrichtung

\* VSA = Vakuumsicherheitsanzeige



BO 602.10BL



BO 619.0



BO 602.0BL



BO 601.2



BO 609.0



BO 602.2AV



BO 600.0BL




BO 603.2



BO 602.1A



BO 600.20V



BO 650.30



## Deutschland

Bohle AG  
Dieselstraße 10  
D - 42781 Haan

T +49 2129 5568-0  
F +49 2129 5568-281

[info@bohle.de](mailto:info@bohle.de)  
[www.veribor.de](http://www.veribor.de)

## Österreich

Bohle GmbH  
Lemböckgasse 63/2/1  
A - 1230 Wien

T +43 1 804 4853-0  
F +43 1 804 4853-33

[info@bohle.at](mailto:info@bohle.at)  
[www.veribor.de](http://www.veribor.de)